Bauseitige Anforderungen:

Vorgeschriebene bauseitige Anforderungen nach VdTÜV Merkblatt Aufzüge 103 oder EN 81-41: 2011:

- Fehlerstrom-Schutzeinrichtung (FI) mit 30mA Auslösestrom Typ B / B+ bzw. Typ A kurzzeitverzögert
- Hauptschalter 2-polig zum allpoligen Trennen der Hauptversorgung (E-Zuleitung).
  Dieser Schalter muss versperrbar ausgeführt sein und darf nur die Versorgung vom Lift schalten bzw.FI-Schalter mit Abdeckkappe
- Überspannungsschutz gegen äussere Überspannungen
- Potentialausgleich: Innenanlage: mind. 6mm²
- Außenanlage: mind. 16mm² bzw. Einbindung in Blitzschutzsystem bei Aussenanlagen Blitzschutz beachten

Elektrische Kenndaten:

- Nennspannung: 230V~ / 50Hz
- Nennstrom: 10 A
- max. Stromaufnahme: 16 A kurzzeitig
- Nennleistung: 1,5 kW
- Leitungsquerschnitt: mind. 3x1,5mm² bzw. nach Erfordernis
- Vorsicherung: min. C10 / max. C13
  Fehlerstrom-Schutzeinrichtung:30mA Auslösestrom
- Steuerspannung: 24Vdc

A-A (1 : 25)

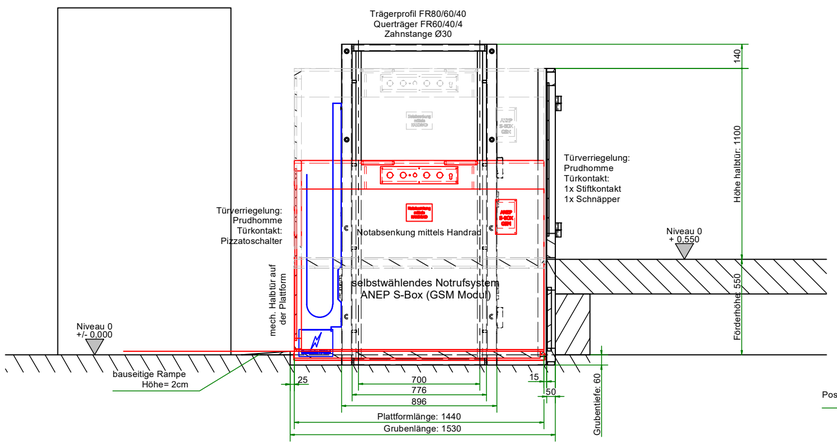

B-B (1 : 25)

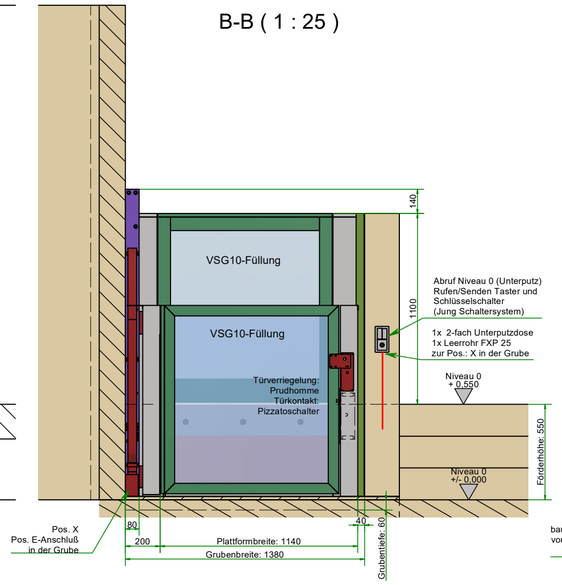

C-C (1 : 25)

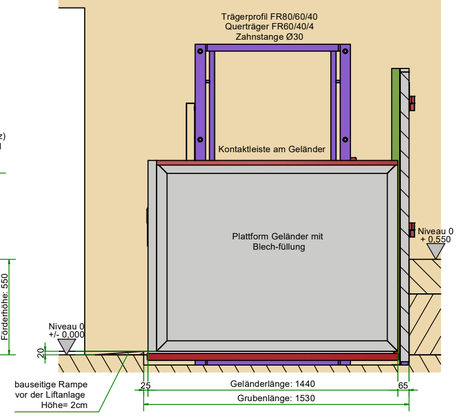

D-D (1 : 25)

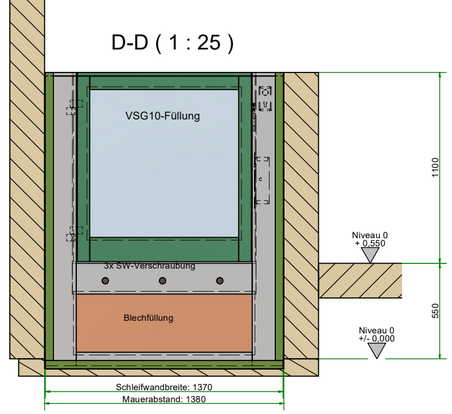

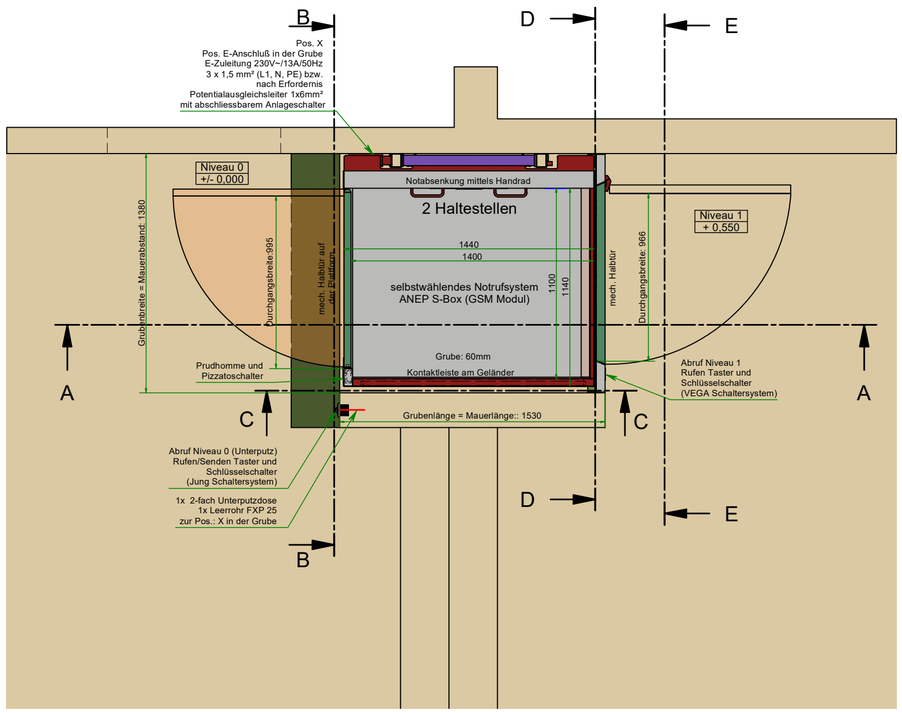

E-E (1 : 25)

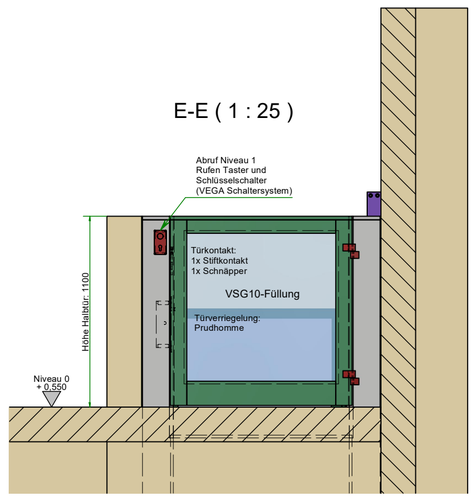

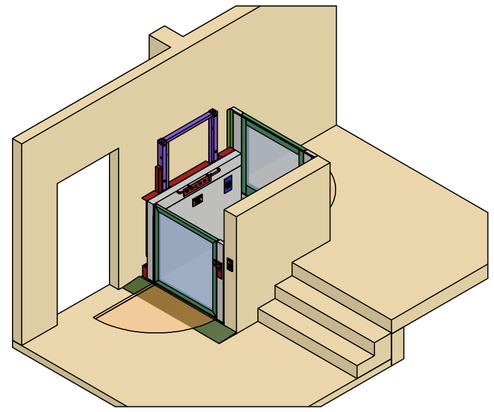

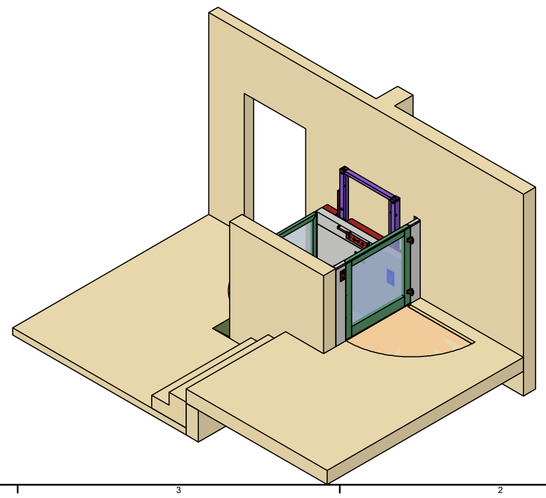

REVISIONSVERLAUF		
REV.	BESCHREIBUNG	DATUM
00	Erstausgabe	30.06.2023

Technische und sonstige Bemerkungen sowie wichtige Vereinbarungen

Innenanlage mit Grube - Tragfähigkeit 385 kg
Stromzuführung zum Fahrwerk mittels Flachbandkabel
Plattformgröße: B x L = 1140 x 1440
Plattformgröße eff: B x L = 1100 x 1400

Plattformhaltür manuell - DIN Links, VSG10-Füllung
Türverriegelungen: Prudhomme / Türkontakt: Pizzatoschalter

Plattformgeländer: Stahlrohrrahmen mit Blech-Füllung
Sicherheitskontaktleiste am Geländer

Schleifwand mit Halbtür für Niveau 1 / DIN Rechts
VSG10-Füllung und Blech-Füllung
Türverriegelungen: Prudhomme / Türkontakt: Stiftkontakt
Türzuhaltung: mittels Schnäpper

Schleifwand: Silber eloxiert
Restliche Anlage: RAL 9006 - Weißaluminium

IBG: Etagentaster 0 und 1, Not-Aus und Notruf sowie Schlüsselschalter

Abruf Niveau 0: Unterputz in der Brüstungsmauer / Rufen/Senden-Taster und Schlüsselschalter / eine 2-fach Unterputzdose ist bauseits notwendig
1x Leerrohr FXP25 zur Pos.: X in der Grube ist bauseits notwendig

Abruf Niveau 1: UP in Tür-Rahmenprofil - Rufen-Taster und Schlüsselschalter

Notbeleuchtung am Fahrwerk
Notrufsystem: selbstwählendes Notrufsystem incl. GSM-Modul (verbaut Fa. Högg)
Notabsenkung: mittels Handrad

Befestigung der Fahrbahn an der Wand sowie am Boden.
Diese müssen vorhandene Vertikal- und Horizontalkräfte aufnehmen können!

E-Zuleitung (L1,N,PE,Pota), Grube, Leerrohre für Abruf Niveau 0 sowie ebene
und waagrechte Zugangsfläche bauseitig vorsehen

Die Zeichnungserstellung erfolgt aufgrund uns zur Verfügung gestellten Angaben. Ganser Maschinen GmbH übernimmt keinerlei Verantwortung für Fehler, welche aus falschen Maßangaben resultieren!

Ich bin mit der Ausführung in dieser Art einverstanden, weiters bin ich mit den AGB welche unter www.ganserlifte.at einsehbar sind einverstanden.

Datum, Unterschrift des Bestellers / Betreibers

Maßstab:	Format:	Revision:	Datum:	Gezeichnet:
1 : 25	A2		30.06.2023	Kitzmüller A.

Lift: Plattformhebebühne GHB20
Firma: Högg Llchtensteig

Adresse:

GANSER LIFTSYSTEME
www.ganserlifte.at
Ganser Maschinen GmbH
Markt 26
A-4171 St. Peter am Wimberg
Tel.: +43 7282-8071, Fax: DW 22
e-mail: info@ganserlifte.at

Copyright protection according to DIN ISO 16016
Passing on and copying of this document, utilization and communication of its contents are prohibited, unless expressly authorized in writing. Offenders will be held liable for the payment of damages. All rights reserved in the event of the grant of a patent utility model or design.